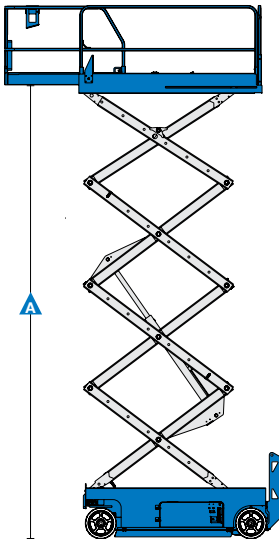
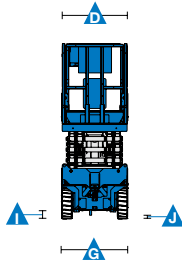
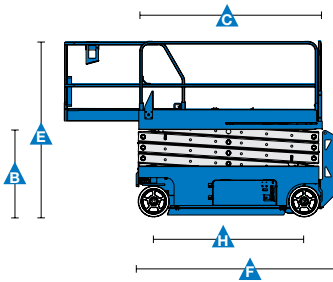


规格



型号	GS™-4047	
尺寸	英制	公制
最大工作高度*	44英尺11英寸	13.70米
▲最大工作平台高度 (负载传感系统)	38英尺5英寸	11.70米
▲平台高度-贮藏	4英尺8英寸	1.43米
▲工作平台-外侧长度	7英尺5英寸	2.26米
-延伸长度	10英尺5英寸	3.18米
滑移式延伸平台	3英尺	0.91米
▲工作平台宽度-外侧	3英尺 9.3英寸	1.15米
护栏高度	3英尺7英寸	1.10米
工作平台周边挡板高度	6英寸	0.15米
▲高度-贮藏: 折叠式护栏	8英尺4英寸	2.54米
折叠围栏	6英尺5英寸	1.95米
▲长度-贮藏位置	8英尺2英寸	2.8米
长度-延伸	10英尺5英寸	3.18米
▲宽度	3英尺11英寸	1.19米
▲轴距	6英尺 1英寸	1.85米
▲离地间隙-中心	4英寸	0.10米
▲-深坑保护板放下	0.75英寸	1.9厘米

性能

工作平台最多容纳人数 (室内/室外)	3/-	3/-
承载能力	770磅	350公斤
平台承载能力-延伸平台	250磅	113公斤
行驶高度	全高	全高
行驶速度-贮藏	2 英里/小时	3.2 公里/小时
行驶速度-提升	0.5 英里/小时	0.8 公里/小时
爬坡能力-贮藏位置**	25%	25%
转向半径-内侧	0	0
转向半径-外侧	91 英寸	2.3 米
上升/下降速度	71/41 秒	71/41 秒
控制	比例控制	比例控制
驱动	双前轮	双前轮
多盘刹车	双后轮	双后轮
轮胎-实心无痕	15 x 5 x 11英寸	38 x 13 x 28厘米

动力

动力源	24伏直流, 300安时 (4个12伏, 150安时并联电池)	
液压系统容量	7.5加仑	28.4升

声音和振动水平

声压级 (地面工作站)	< 70 dBA	< 70 dBA
声压级 (工作平台工作站)	< 70 dBA	< 70 dBA
振动	<8 英尺 2 in/s ²	<2.5 m/s ²

重量***

7,185 磅 3,260 公斤

符合标准

EU Directives: 2006/42/EC - Machinery (harmonized standard EN280:2001+A2:2009); 2004/108/EC (EMC); 2006/95/EC (LVD)
GB/T 25849

* 只适用于室内

* 公制工作高度等于工作平台高度加2米

** 爬坡能力适用于斜坡上驾驶, 详情参阅操作员手册有关斜坡等级级别

*** 重量将根据选项和各国标准而不同

特征

标准特征

尺寸

GS-4047

- 13.7米（44英尺11英寸）工作高度
- 承载能力最重达到350公斤（770磅）

性能

- 带全高旋转门的可折叠护栏
- Smart Link™控制系统（操纵杆，比例提升驱动，人性化控制系统）
- 后嵌式充电插座
- 带电池充电显示器的平台控制
- 随机故障诊断系统
- AC电源线至工作平台
- 系索连接点
- 手动工作平台下降阀
- 工作平台和地面控制的紧急停止装置
- 前轮驱动
- 后轮液压制动
- 手动液压刹车释放
- 旋出式组件托盘
- 深坑保护装置
- 倾斜感应器及声音警报
- 下降警报
- LED闪灯
- 电喇叭
- 远程信息处理预接口
- 计时器
- 负载传感系统

动力

- 24伏直流电池组
- Universal 20安培智能充电器

轻松配置以满足您的需要

工作平台

- 2.26 × 1.16米（7英尺5英寸 × 3英尺9.3英寸）钢制工作平台
- 0.91米（3英尺9.3英寸）延伸平台

动力

- 24伏直流，300安时（4个12伏150安时并联电池）

驱动

- 双前轮驱动

轮胎

- 实心无痕

选项和附件

性能

- 空气管连接至工作平台
- 电源通至工作平台（包括插头，插座，漏电切断保护）
- 生物可降解液压油⁽²⁾
- 追踪和跟踪（GPS组件为机器提供定位和操作信息）
- 移动警报
- 汽车喇叭



⁽¹⁾ 包括最初两年的订购

⁽²⁾ 仅供可选择型号，请与你所在地的吉尼分公司进一步咨询详细信息

⁽³⁾ 仅适用于室外使用型号

具体选装件请详洽您所在区域的吉尼销售